







Универсальный программируемый пульт

в комплекте с медиаплеером iconBIT XDS42GL / XDS52GL

Инструкция по программированию



1. Положите пульты от плеера iconBIT и телевизора перед собой, ИК - датчиками друг к другу.
2. Нажмите кнопку  (с изображением шестеренки) на пульте плеера. Удерживайте ее три секунды. После этого включится подсветка всех кнопок на пульте.
3. Нажмите кнопку  на пульте плеера (пульт мигнет один раз).
Нажмите кнопку «POWER» на пульте телевизора (пульт мигнет три раза).
4. Нажмите кнопку  на пульте плеера (пульт мигнет один раз).
Нажмите кнопку «TV/AV» или «SOURCE» на пульте телевизора (пульт мигнет три раза).
5. Нажмите кнопку  на пульте плеера (пульт мигнет один раз).
Нажмите кнопку «VOL+» на пульте телевизора (пульт мигнет три раза).
6. Нажмите кнопку  на пульте плеера (пульт мигнет один раз).
Нажмите кнопку «VOL-» на пульте телевизора (пульт мигнет три раза).
7. Нажмите кнопку  на пульте плеера снова, для подтверждения настроек.

**Кнопки управления
Вашим телевизором**

**Расположение
при программировании**

